

Atenção!

A página que se segue é parte integrante do pacote “Reciclagem”, elaborado, produzido e publicado por Janaina Spolidorio.

Não é permitida a reprodução comercial ou pública.

Dados do Pacote:

Nome: Reciclagem

Número de páginas – 14

Gabarito – não

Conteúdo:



Seqüência de atividades com 14 páginas que traz textos, cartazes e imagens sobre o assunto, além de atividades que estimulam a aprendizagem não somente do conteúdo, mas também de outras competências e habilidades.

O estímulo à reflexão e à criatividade também fazem parte das atividades. Ao final, você poderá ainda verificar o aprendizado de seu aluno na produção orientada de um texto sobre o que foi aprendido

Adquira já seu pacote !

www.janainaspolidorio.com

DIFERENTE E INTELIGENTE

NOME: _____

DATA: _____

PROFESSOR: _____



Objetivo: aprender conceitos básicos sobre a reciclagem.

A RECICLAGEM

É comum levarmos o lixo produzido para uma lixeira e o caminhão de lixo o carregar, mas você já se perguntou para onde o lixo que é carregado por esses caminhões?

Pois bem, o lixo produzido nas cidades geralmente é levado para um lugar específico. Imagine agora todo o lixo produzido em uma cidade e jogado neste lugar. Você deve ter imaginado uma grande montanha de lixo, não é mesmo?


É até legal termos um lugar para depositar o lixo produzido pelo homem, mas isso acaba causando outros problemas. Essa área não seja tratada:

- contaminação das águas;
- proliferação de animais e baratas;
- produção de gases que afetam o clima do planeta.

Esses problemas começaram a ficar tão preocupantes, que ecólogos, cientistas e alguns outros profissionais tiveram a ideia de reutilizar alguns materiais e essa ideia recebeu o nome de RECICLAGEM.

Assim, ao reutilizar materiais reaproveitando materiais, ajudando a natureza e economizando recursos.

Existem vários tipos de materiais que podemos reciclar, embora não seja fácil saber qual deles a seguir. Escreva o nome desses materiais nos espaços de lixo.



TISLÁPOC

DOIVR

LAETM

PPLEA

NOME: _____

DATA: _____

PROFESSOR: _____




Objetivo: ampliar conhecimentos sobre reciclagem refletindo sobre os materiais que podem ser reciclados.


MATERIAIS RECICLÁVEIS

Para saber mais sobre os materiais recicláveis, siga as instruções abaixo:

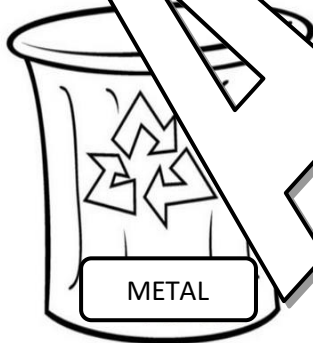
1. Pinte cada cesto de lixo da cor pedida;
2. Leia os nomes de alguns objetos que são jogados no lixo;
3. Identifique seus materiais e pinte a cor dos cestos de acordo com a cor correspondente com o cesto de lixo.



VERMELHO



AZUL



AMARELO



VERDE

PARA SU
FRAS DE ONO A
RA E ÁGUA
JORNAIS
LATAS DE ALUMÍNIO
GARRAFA DE CERVEJA

LI
S
B
R
A